

برنامه موبایل Martus
تحت سیستم عامل اندروید



معرفی نسخه موبایل Martus

نسخه موبایل Martus، نرم افزاری است بسیار امن که تحت سیستم عامل اندروید کار میکند، این برنامه توسط موسسه غیر انتفاعی Benetech تهیه و تولید گردیده است. کاربران این نرم افزار قادر خواهند بود، در هر کجای دنیا به صورت ایمن به تهیه و طبقه بندی مدارک نقض حقوق بشر بپردازند.

نرم افزار موبایل Martus، به کاربران خود اجازه میدهد تا مدارک و اطلاعات جمع آوری شده را که میتواند شامل فایل های متنی، صوتی، تصویری و عکس باشد، به صورت بسیار ایمن به شبکه سرور های Martus منتقل کرده و ذخیره نمایند. این اطلاعات به صورت خودکار و توسط نرم افزار در تمام مراحل، به خصوص در هنگام انتقال به سرور های شبکه در تلفن همراه یا دیگر دستگاه موبایل رمزگذاری (encrypted) میشوند. در صورتی که کاربر دستگاه خود را از دست بدهد (سرقه یا گم کردن) و یا اینکه توسط نیروهای امنیتی توقیف شده باشد، رمزگذاری اطلاعات به صورت خودکار توسط نرم افزار، باعث میشود تا این اطلاعات قابل بازبینی توسط دیگران نباشد.

این کاربر و یا افرادی که از طرف کاربر برگزیده شده باشند، میتوانند این اطلاعات را از طریق نسخه رایانه ای Martus بازیابی کرده و مورد مطالعه قرار دهند، کاربران همچنین میتوانند پس از بازیابی اطلاعات در رایانه های شخصی خود، اطلاعات را مورد ارزیابی، تجزیه و تحلیل قرار داده و در نهایت از اطلاعات مورد نیاز گزارش تهیه نمایند.


کارکرد نسخه موبایل Martus

کاربران می توانند بولتن برای درج اطلاعاتی همچون *عنوان و توضیحات* ایجاد کنند، این بولتن ها قابلیت تنظیم و تغییر طبق نیاز کاربر را داشته و همچنین کاربران میتوانند انواع فایل های صوتی، تصویری، متون و عکس را به بولتن های خود پیوست نمایند.

تمامی این بولتن ها، فایل های پیوست شده و اطلاعات درج شده به صورت خودکار رمزگذاری شده و سپس به سرور های امن Martus ارسال میشوند. (همچنین کاربران میتوانند برای بالاتر بردن امنیت ارسال بولتن ها از گزینه [Tor](#) استفاده نمایند) پس از ارسال به سرور، این بولتن ها توسط حساب رایانه ای Martus قایل دریافت خواهند بود. کاربر میتواند پس از دریافت، آنها را بازبینی و ویرایش کرده، با دیگران به اشتراک گذاشته و یا اقدام به تهیه گزارشات طبقه بندی شده کند.

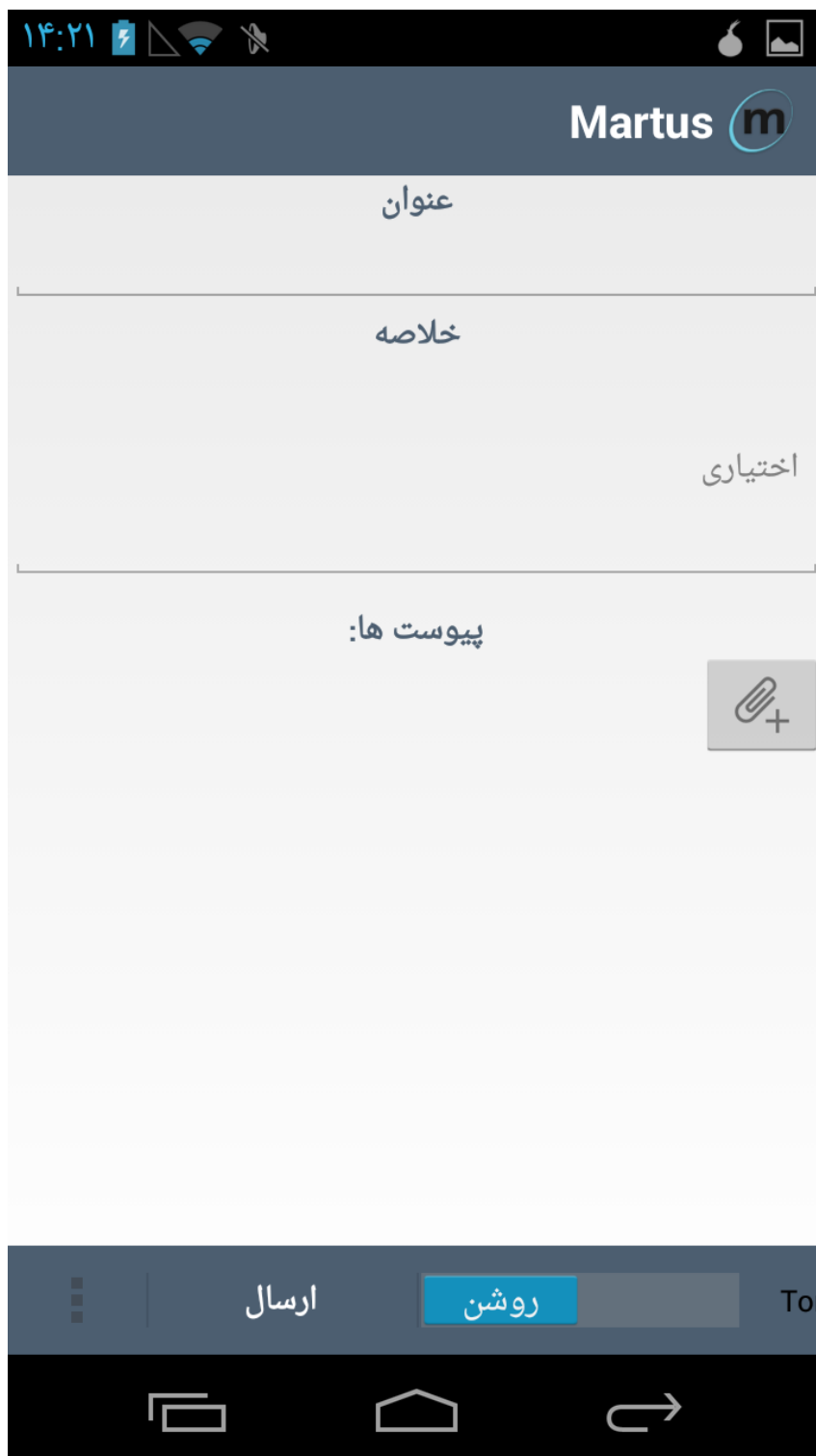
کاربران می توانند نماد "Martus" را برای ارسال فایل به Martus (به عنوان یک فایل پیوست شده به بولتن) از طریق گزینه "ارسال" (یا "اشتراک گذاری") در بسیاری از برنامه های شخص ثالث انتخاب کنند. برای مثال، کاربران می توانند عکس یا فیلم بگیرند و یا صدایی را ضبط کنند و فایل رسانه ای را به Martus از طریق گالری پیش فرض یا برنامه پخش کننده رسانه ارسال کنند.

نرم افزار Martus را میتوانید در صفحه اصلی دستگاه موبایل خود قرار داده و یا آن را در کنار دیگر برنامه های نصب شده بر روی گوشی موبایل خود، جستجو کنید.


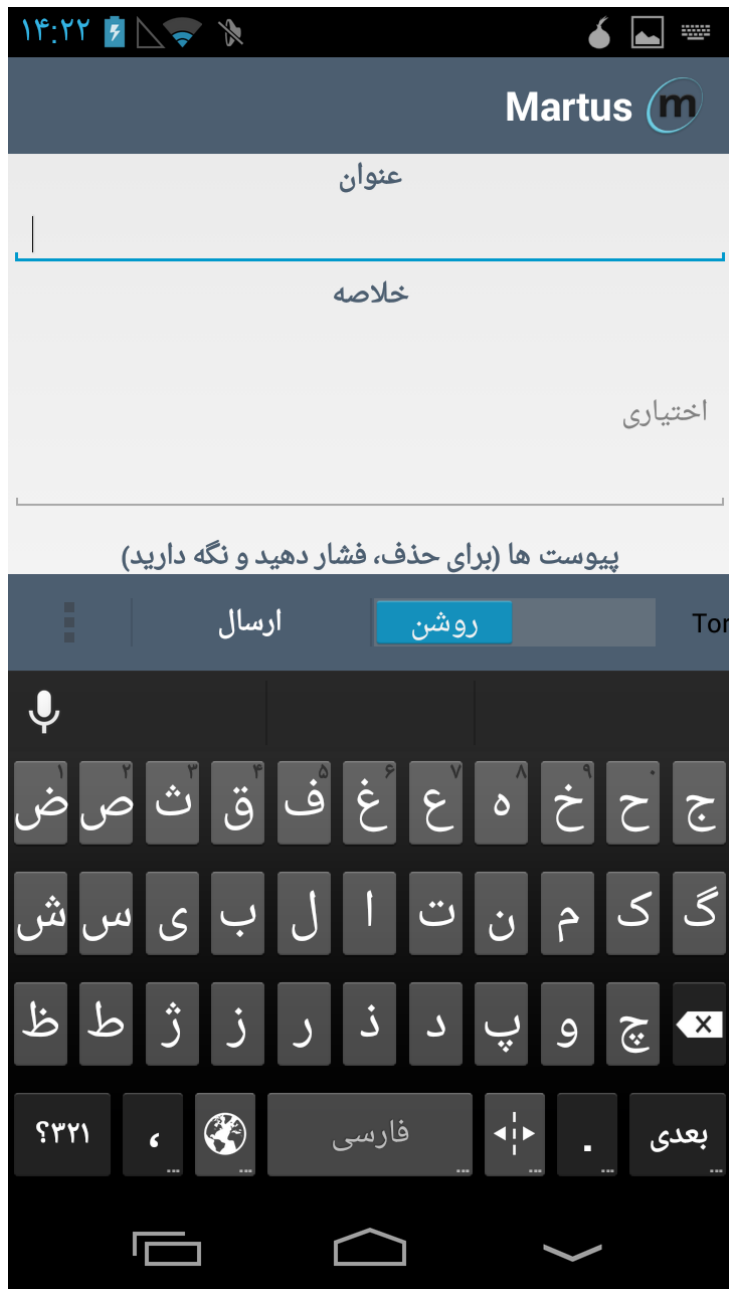


بعد از اینکه حساب کاربری شما برای نسخه موبایل Martus فعال شد (شامل تنظیم اتصال به سرور Martus و دریافت حساب نسخه رایانه ای Martus - یک ایمیل) هر بار برای ورود و فعال کردن Martus باید رمز ورود خود را وارد نمایید.

در صفحه نخست Martus شما قادر خواهید بود که تنظیمات اولیه مربوط به نرم افزار را مورد بازبینی قرار داده، یا از [Tor](#) برای ایجاد ارتباطی بسیار امن و ناشناس استفاده کنید و در نهایت به ایجاد بولتن های مورد نیاز خود بپردازید.



شما می‌توانید به تایپ متون پرداخته و یا به بولتن جدیدی که ساخته اید، انواع فایل های ذخیره شده بر روی گوشی موبایل خود را، پیوست کنید.



متون، اطلاعات درج شده و همه فایل های پیوست شده در بولتن ها، قبل از ارسال به سرور های Martus رمزگذاری میشوند.



همچنین شما می‌توانید به صورت مستقیم هر گونه فایل ذخیره شده در گوشی خود را با انتخاب گزینه "ارسال به Martus" ارسال نمایید. به عنوان مثال، در تصویر زیر ارسال یک عکس را به طور مستقیم از گالری تصاویر گوشی به Martus را مشاهده مینمایید.

