

Martus Móvil
para Android



Introducción a Martus Móvil

Martus Móvil es una aplicación de documentación móvil/celular segura, basada-en-Android, construida sobre la tecnología Martus de Benetech, que permite a los usuarios en cualquier parte del mundo reunirse con seguridad y organizar información acerca de violaciones de derechos humanos.

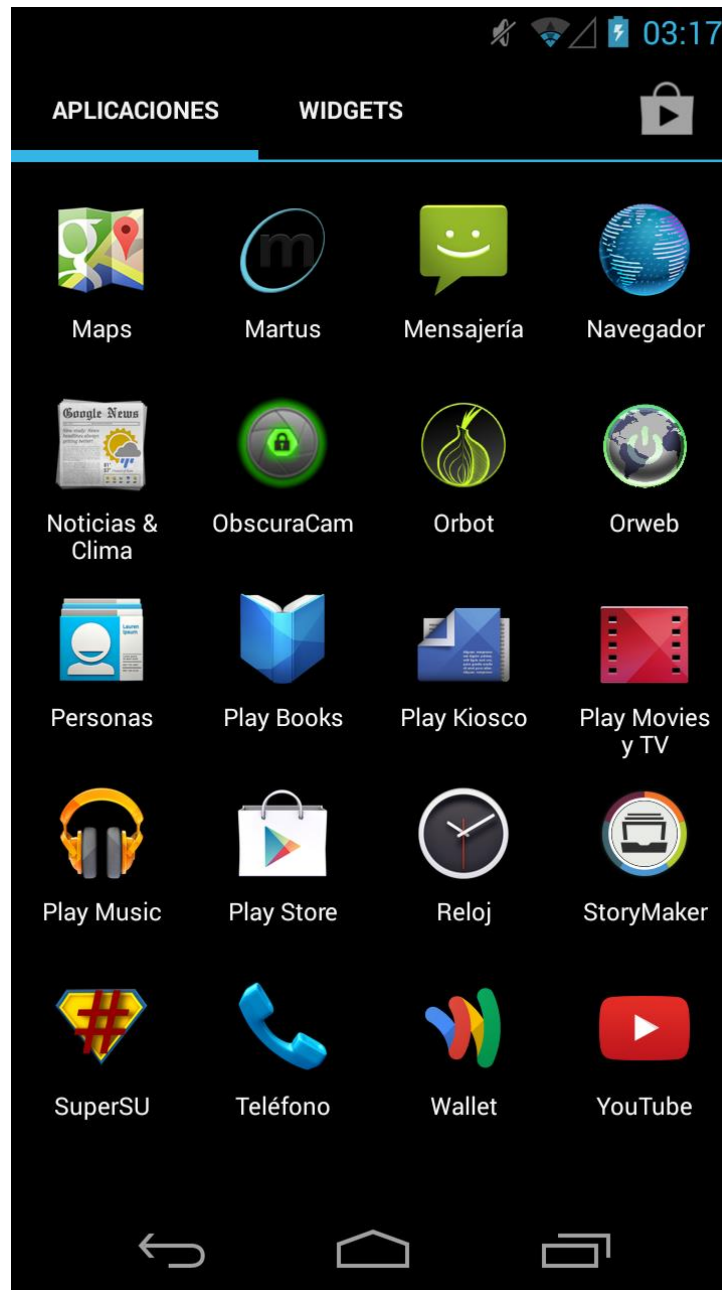
La aplicación Martus Móvil permite a los usuarios enviar información crucial de campo —texto, fotografías, audio and vídeo— a la red Martus de servidores seguros. La información se cifra automáticamente en el teléfono u otro dispositivo móvil/celular, y de nuevo cuando se está enviando al servidor, así que está protegida en caso de que el dispositivo se pierda, sea robado, o confiscado. Un usuario —o alguien que este designe— puede descargar sus datos más tarde, y puede buscar, analizar, y comunicar la información, usando el software cliente de Martus de Escritorio en su computadora.

Funcionalidad de Martus Móvil

Los usuarios de móvil/celular pueden crear boletines con campos *Título* y *Resumen*, y adjuntos de cualquier tipo (ej. fotos, vídeo, audio, o notas de texto). Los boletines son cifrados y enviados al servidor Martus (con una opción para usar [Tor](#)), para ser descargados por una cuenta de Martus de Escritorio para su posterior edición, comunicación, o compartición con otros.

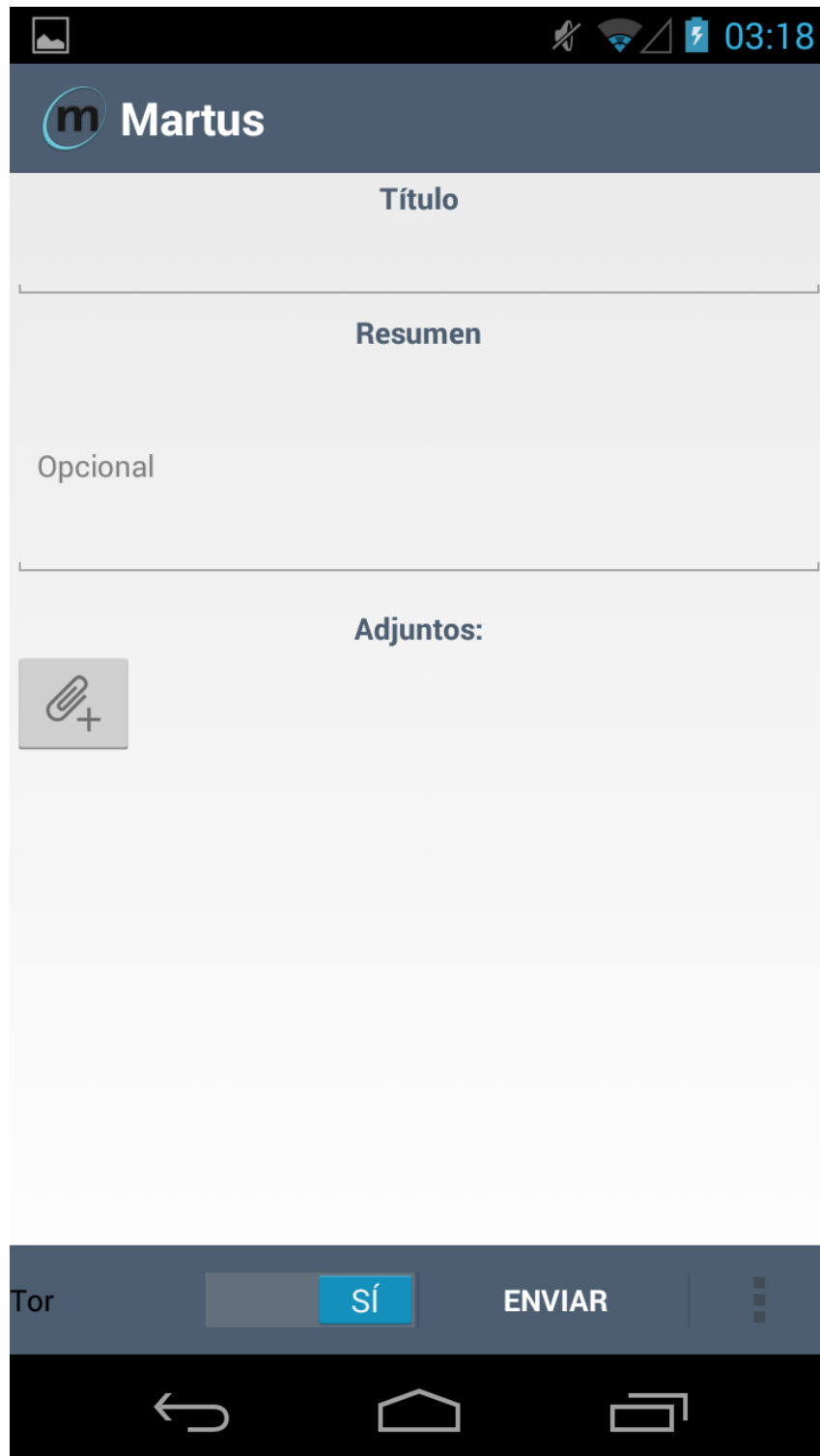
Los usuarios pueden escoger el icono "Martus" para enviar un archivo al servidor Martus (como un adjunto al boletín) mediante la opción "Enviar a" (o "Compartir") de muchas aplicaciones de terceros. Por ejemplo, los usuarios pueden tomar una foto o vídeo, o grabar audio, y enviar el archivo audiovisual a Martus desde el interior de la aplicación de galería o reproductor multimedia por defecto.

La aplicación cliente de Martus puede situarse en una pantalla doméstica, o encontrarse junto al resto de aplicaciones de su teléfono.


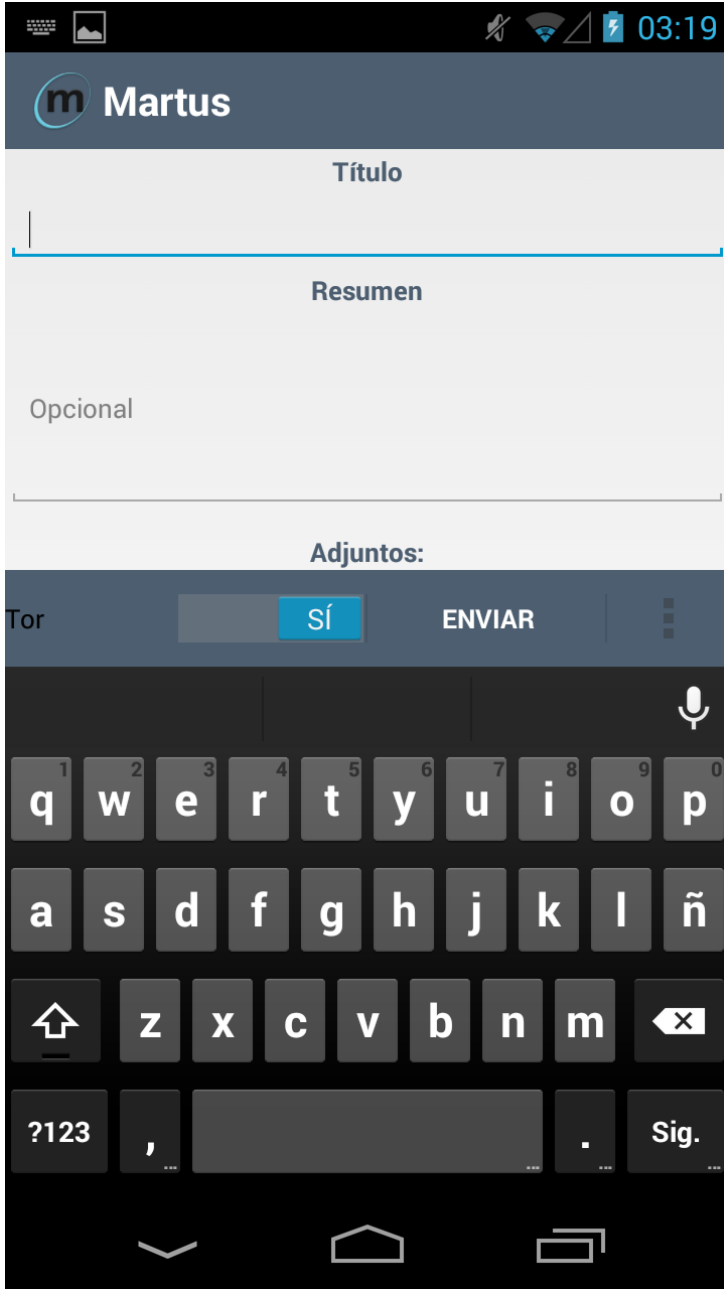


Después de que su cuenta de Martus Móvil esté configurada (incluyendo la configuración de una conexión al servidor Martus, y de una cuenta receptora de Martus de Escritorio – un contacto), tiene que iniciar sesión con la contraseña cada vez que inicie la aplicación Martus.

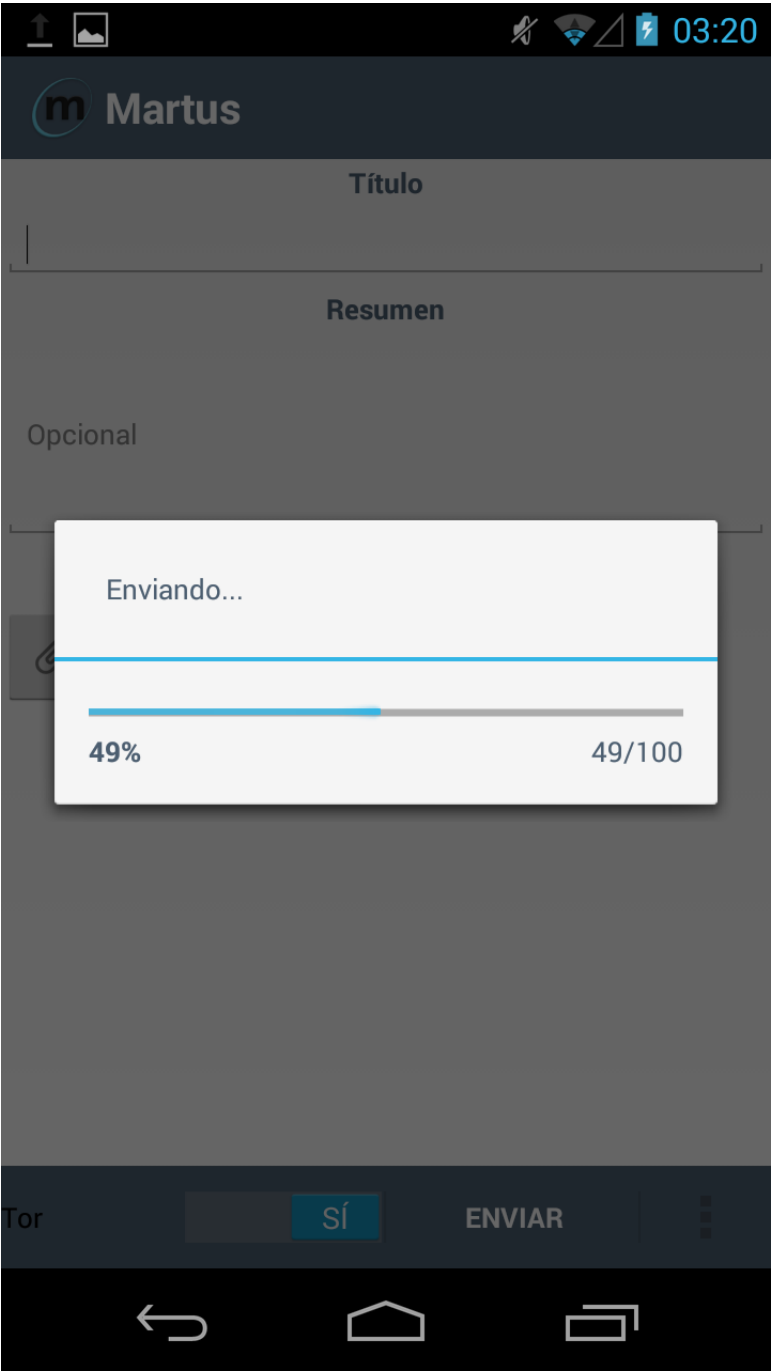
La pantalla principal de Martus le permite crear boletines, elegir si quiere usar [Tor](#), y ajustar distintos menús y opciones de configuración.



Puede tanto introducir texto como escoger adjuntos de cualquier tipo en su teléfono.



El texto y los adjuntos del boletín de Martus son cifrados antes de que se envíen al servidor Martus.



Como alternativa, puede "Enviar a Martus" directamente desde la mayoría de las demás aplicaciones de su teléfono.

Debajo hay un ejemplo del envío de una foto a Martus desde su Galería.

